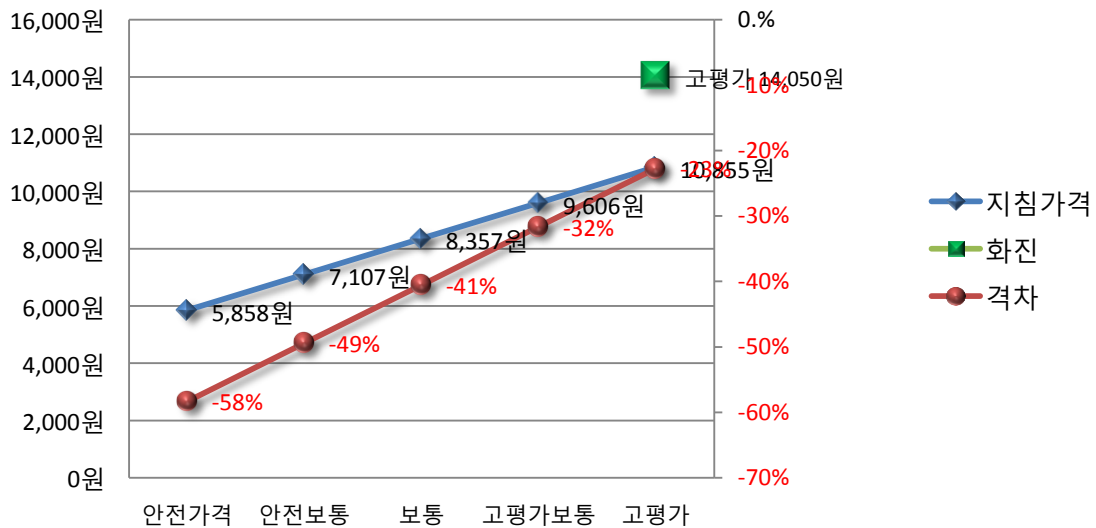


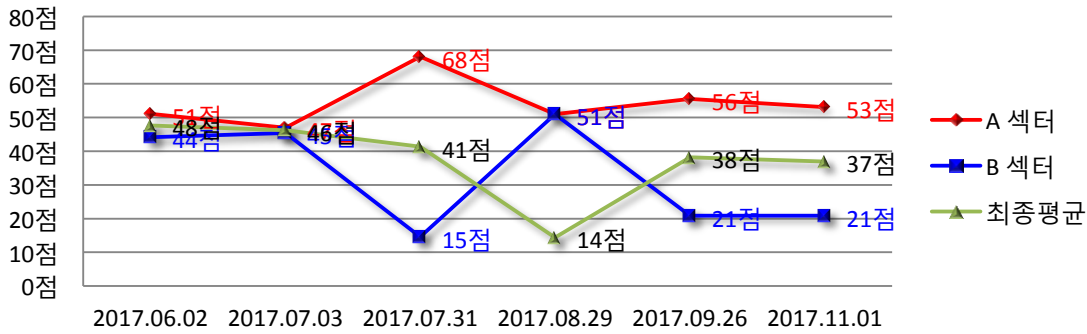
알고리즘 기업실적 분석 (연결) 134780									발행일자 2017-11-02		
									활용기간 3개월 (단위 : 억원)		
주요재무 정보	최근 연간 실적				최근 분기 실적				예상 분기 실적		평균
	2014.12	2015.12	2016.12	평균	2016.09	2016.12	2017.03	2017.06	2017.09	2017.12	
	IFRS(연결)	IFRS(연결)	IFRS(연결)	IFRS(연결)	IFRS(연결)	IFRS(연결)	IFRS(연결)	IFRS(연결)	IFRS(연결)	IFRS(연결)	
매출액	1,226	1,188	1,133	1,182	249	307	227	234	234	234	254
영업이익	130	96	78	101	12	13	9	16	19	22	13
당기순이익	106	83	100	96	5	53	1	15	128	1,094	19
영업이익률	10.6	8.1	6.9	8.5	4.8	4.2	4.0	6.8	8.1	9.6	5.0
순이익률	8.6	7.0	8.8	8.2	2.0	17.3	0.4	6.4	54.7	466.5	6.5
ROE	13.9	10.0	11.4	11.7	0.6	6.0	0.1	1.8	15.0	127.1	2.1
부채비율	72.4	64.7	52.6	63.2	60.7	52.6	50.5	47.9	44.2	40.8	52.9
당좌비율	123.2	145.3	185.1	151.2	156.4	185.1	192.4	201.9	223.3	247.5	183.9
유보율	1,106.5	1,217.7	1,343.5	1,222.6	1,262.9	1,343.5	1,311.3	1,333.9	1,359.7	1,386.1	1,312.9
EPS	860	673	811	781	41	430	8	122	1,039	8,872	150
BPS	6,196	6,723	7,145	6,688	6,642	7,145	6,699	6,829	6,903	6,978	6,829
보통주주당 배당금	150	175	175	167							
	지침가격	범위			격차 (지침가격/현재주가)	배색	현재주가	기업 평가 점수			
고평가	10,855 원	10,855 원 이상 ~			9,606 원	-23 %	14,050 원	41.2			
고평가보통	9,606 원	9,606 원 ~			8,357 원	-32 %					
보통	8,357 원	8,357 원 ~			7,107 원	-41 %	평가				
안전보통	7,107 원	7,107 원 ~			5,858 원	-49 %	고평가				
안전가격	5,858 원	5,858 원 ~			0 원	-58 %					
의뢰기업의 업종명		전체 업종수		알고리즘 업종순위	전체 상장 기업수		알고리즘 기업순위	투자의견			
자동차부품		80 개		38 위	2,736 개		673 위	중립			

지침가격 차트 (연결)



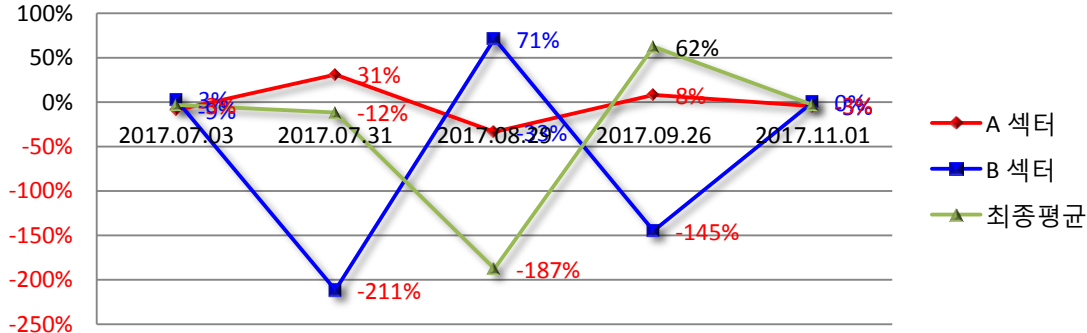
알고리즘 주식매매 전략서 (연결) 134780				발행일자	2017-11-02
				활용기간	3개월
현재주가	평가	주가 상승 확률 점수	투자의견	예정 매입 금액	
14,050 원	고평가	24.9	중립	3,500,000 원	
추천 매입 금액	947,824 원		추천 매입 주식수	67 주	
	지침가격	범위	격차 (지침가격/현재주가)	배색	매수 / 매도
고평가	10,855 원	10,855 원 이상 ~ 9,606 원	-23 %	■	215,521 원
고평가보통	9,606 원	9,606 원 ~ 8,357 원	-32 %	■	299,801 원
보통	8,357 원	8,357 원 ~ 7,107 원	-41 %	■	384,081 원
안전보통	7,107 원	7,107 원 ~ 5,858 원	-49 %	■	468,361 원
안전가격	5,858 원	5,858 원 ~ 0 원	-58 %	■	552,640 원
					매수 / 매도 주식수
					20 주
					31 주
					46 주
					66 주
					94 주

주가 상승 확률 점수



	2017.06.02	2017.07.03	2017.07.31	2017.08.29	2017.09.26	2017.11.01	주가 상승 확률 점수
A 섹터	51.1 점	47.0 점	68.1 점	51.0 점	55.5 점	53.1 점	24.9
B 섹터	44.2 점	45.4 점	14.6 점	51.0 점	20.8 점	20.8 점	
최종 평균	47.6 점	46.2 점	41.3 점	14.4 점	38.2 점	37.0 점	

주가 상승 확률 증가율



	2017.07.03	2017.07.31	2017.08.29	2017.09.26	2017.11.01	최종 증가율	최종 점수
A 섹터	-9 %	31 %	-33 %	8 %	-5 %	-29 %	42.7
B 섹터	3 %	-211 %	71 %	-145 %	0 %		
최종 평균	-3 %	-12 %	-187 %	62 %	-3 %		

## 공지사항 (compliance notice)

- ① 알고리즘 기업분석 컨설팅에서 제공하는 정보는 신뢰할 만한 자료 및 정보와 알고리즘 기업분석 프로그램(TACAP)을 통해 얻어진 것이나 그 정확성이나 완전성을 보장할 수 없으며, 시간이 경과함에 따라 변경될 수 있습니다. 따라서 정보의 오류,누락에 대하여 알고리즘 기업분석 컨설팅에서 제공하는 자료의 대한 결과에 대해 법적인 책임을 지지 않습니다.
- ② 알고리즘 기업분석 컨설팅 및 본 사이트에서 제공하는 모든 정보는 투자판단의 참고자료이며, 투자의 최종 책임은 본 정보를 이용하시는 이용자에게 있습니다.
- ③ 알고리즘 기업분석 컨설팅 및 본 사이트에서는 일임매매 등 관련법규에 위배되는 행위는 일체 하지 않습니다.
- ④ 이용자는 알고리즘 기업분석 컨설팅 및 본 사이트에서 제공한 정보를 무단으로 재배포 및 재사용 할 수 없습니다.
- ⑤ 알고리즘 기업분석 보고서의 정확성을 높이기 위해 활용기간을 필히 숙지하시길 바랍니다.

알기컨 >

Tel : 070 - 4667 - 5009    Email : tacac@tacac.co.kr

Homepage : tacac.co.kr    Blog : tacac.blog.me

SERVICES

M&A,IPO,구조조정,기술경영,경영전략,가족기업

컨설팅신청 : [http://tacac.co.kr/?page\\_id=1374](http://tacac.co.kr/?page_id=1374)

